

2022 年 11 月

流通経済大学 図書館

2022 年度 流通経済大学図書館の利用について(卒業生)

本学図書館では、新型コロナウイルスの感染状況をみながら、2022 年度の利用再開に向けて準備を行ってまいりました。

全国的に感染状況が収束しない現状ではありますが、感染症拡大防止対策を講じたうえで、図書館の利用を再開することとしました。

ただし、館内が密になりやすい新松戸図書館では、当面、貸し出しのみの制限つき利用といたします。また、今後の感染状況により、再度利用の制限を設ける可能性がありますことをご了承ください。さらに、館内での密を避けるため、学生の利用状況によっては、入館制限を行うこともありますので、その際は何卒ご協力をお願いいたします。

今後引き続き、ご理解とご協力をいただけますようお願いいたします。

1. 利用手続き申請受付

2022 年 11 月 21 日(月)から開始

受付時間： 平日 9:30～16:30、土曜日 9:30～11:30

受付場所： 新松戸キャンパス・龍ヶ崎キャンパス 図書館

2. 利用案内および申請書について

次ページ以降の「図書館利用登録書」と「同意書」を印刷、ご記入のうえ「図書館利用のご案内」記載の書類を添えて申請してください。

3. 旧利用カードについて

今年度、従来の磁気カードからICカードに切替を行いますので、お手元に磁気カードをお持ちの方は、ご持参ください。

4. 利用可能日

[『学外者用カレンダー』](#)をご確認ください

5. 龍ヶ崎キャンパス駐車場利用について

龍ヶ崎キャンパス図書館に車でお越しになる方は、教職員駐車場をご利用いただけますので、正門ゲート脇の守衛所でその旨お申し出ください。

この件についてのお問合せ先

流通経済大学図書館

新松戸キャンパス 047-340-0244

龍ヶ崎キャンパス 0297-60-1160

平日 9:00～17:00 / 土曜日 9:00～12:00

卒業生のみなさまへ

流通経済大学図書館利用のご案内

利用資格

- ・ 本学の卒業生は、龍ヶ崎図書館、新松戸図書館どちらも利用することができます。
- ・ 本学が所蔵する資料を利用することが対象となりますので、図書館資料を利用せず、閲覧席等、施設の利用のみを目的とする方は利用できません。

利用申し込み

利用を希望される方は、下記のとおり申し込みを行ってください。利用カードを発行します。なお、新規カードの発行には1週間ほどかかります。発行手数料は無料です。

1. 申込受付日時：月曜日～金曜日 9:30～16:30 / 土曜日 9:30～11:30
2. 必要書類

(1) 本人確認のできるもの

現住所および年齢の確認ができる、運転免許証・健康保険証・住民票など

(2) 初めて利用を希望する方は、卒業生であることを証明する書類
卒業証明書原本または学位記の写し

3. 申込み受付場所

新松戸図書館：5階カウンター / 龍ヶ崎図書館：1階カウンター
どちらのキャンパスの図書館でも登録できます。

※利用カードは両キャンパス共通のカードです。

図書館利用カードの有効期限、更新手続き

- ・ 図書館利用カードの有効期間は3年間で、期限は申込み時期に関係なく年度末までです。
- ・ 継続して利用を希望する場合の更新手続きは、2月から受け付けます。
- ・ 利用カードは継続して使用します。

図書館利用カードの再発行

図書館利用カードの再発行は有料（1,000円）です。紛失または破損等の理由で再発行を受ける場合は、各図書館のカウンターに申し出てください。

利用時間など

- ・ 利用時間：平日 9:00～17:00 / 土曜日 9:00～13:00（休業期間中は、9:00～12:00）
※カウンターの受付時間は閉館の20分前までです。
- ・ 休館日：(1)日曜日 (2)国の定める祝日および休日 (3)本学創立記念日（11月1日）
(4)年末年始（1週間程度） (5)夏季休業期間中の土曜日と一斉休暇（1週間程度）など
- ・ 利用制限期間：夏季及び冬季定期試験の1週間前から試験終了日までは利用できません。
詳しくは、図書館ホームページの[学外者用カレンダー](#)をご確認ください。

流通経済大学の所蔵資料

流通経済大学図書館の所蔵資料は、インターネットから流通経済大学図書館 Web OPAC で検索できます。なお、所蔵資料についての電話によるお問い合わせはご遠慮願います。

利用できる資料と設備

- ・ 図書館が所蔵する図書・新聞・雑誌・参考図書(事典・辞書・白書・統計書)の閲覧ができます。
- ・ オンラインデータベース・CD-ROM・DVD は利用できません。また Web OPAC 用パソコンを除く館内のパソコンは利用できません。

注意：新松戸キャンパス図書館の利用につきましては、当面、貸し出しのみとし、閲覧席を使用した図書資料の閲覧はご遠慮ください。

館外貸出

- ・ 貸出を希望する図書と図書館利用カードをカウンターに持参してください。3冊を上限として各冊について2週間まで貸出しができます。
- ・ 参考図書（赤ラベルまたは黄色いラベル）・雑誌（ラベルなし）は貸出しができません。

- ・他館からの取り寄せ及び予約は行えません。
- ・本学学生・教員から予約があった場合には、その時の状況に応じて直ちに返却していただくことがあります。
- ・電話で連絡がつかない方には、館外貸出はいたしません。

返 却

- ・返却期限日までにカウンターまたは返却ボックスに返却してください。どちらの図書館でも返却できます。
- ・所定の期限内に返却されない場合には、学内のルールに則り利用停止となります。
- ・図書の汚損、紛失等の場合には、同一の図書で弁償していただきます。

返却期限を超えた場合は以下のとおり取扱います。

1. 返却期日から31日までの間に返却された場合には、超過した日数分貸出できません。
2. 返却期日から1ヶ月を超えて返却された場合には、3ヶ月の利用停止とし、停止期間中は利用カードを預かります。
3. 返却期日から3ヶ月を超えて返却された場合には、当該年度内の利用を停止し、カードを無効とします。また、原則として次年度以降の利用登録はできないものとします。

複 写（コピー機の利用）

館内資料に限り、著作権法に違反しない範囲で、有料で複写することができます。

レファレンス






必要資料の当館所蔵の有無については、職員にご相談ください。

注意事項

- ・登録時の記載事項に変更が生じた場合は、速やかに図書館カウンターまでお申し出ください。
- ・貴重品は各自で管理してください。
- ・出口でブザーが鳴りましたら職員の指示に従ってください。

禁止事項

図書館内では職員の指示に従ってください。ルール違反や職員の指示に従っていただけない場合、利用をお断りすることがあります。

	静粛を保つためお子さま連れでの入館はできません。
	パソコンの持ち込みおよび利用はできません。
	館内での飲食、喫煙、携帯電話・スマホでの会話は、禁止しています。ただし、密閉できる容器(ペットボトル・水筒など)の飲用は可能です。
	集会など、その他の目的で図書館を利用することはできません。
	自習目的の利用は禁止します。

当館は大学附帯の図書館のため、学生・教職員の利用を最優先とします。卒業生の方には利用を制限させていただく事項もあります。あらかじめご了承ください。

問い合わせ先 流通経済大学図書館

新松戸キャンパス

〒270-8555 千葉県松戸市新松戸 3-2-1 TEL 047-340-0244

龍ヶ崎キャンパス

〒301-8555 茨城県龍ヶ崎市 120 TEL 0297-60-1160

両キャンパス共通 E-mail : lib@rku.ac.jp

No.

20 年 月 日

流通経済大学 図書館長 殿


流通経済大学図書館利用登録書（卒業生）

下記のとおり貴館の利用登録を申請いたします。

（ 新規 ・ 継続 ・ 再発行 ）

フリガナ			
氏 名			
生年（西暦）	年		
卒業年月（西暦）	年	月	
住 所	〒		
電話番号	（自宅） — —		
	（携帯等） — — 9:00～17:00の間に連絡が取れること		
メールアドレス	@		

※記載された個人情報、図書館利用および市民講座の案内等にはのみ使用し、期間終了後責任をもって廃棄いたします。

利用カード 受領確認 (印またはサイン)	 受領日 (/)
----------------------------	--

図書館使用欄

利用者 I D			
住所確認書類	運転免許証 ・ 保険証 ・ その他 ()		
チェック欄	<input type="checkbox"/> 発行館 S ・ R		
	<input type="checkbox"/> 受付	<input type="checkbox"/> カード作成	<input type="checkbox"/> I lis登録
有効期限	年	月	日

流通経済大学図書館利用同意書

流通経済大学館 図書館長殿

流通経済大学図書館の利用・登録にあたり、下記の事項を遵守し、
利用することに同意いたします。

記

同意される方は☑を入れてください。

当館の資料を使用しない閲覧席のみの利用、および持ち込み資料での自習は禁止しています。	<input type="checkbox"/>
パソコンの持ち込みおよび利用はできません。	<input type="checkbox"/>
静粛を保つため、お子様連れでの入館はできません。	<input type="checkbox"/>
館内での飲食・喫煙・携帯電話での会話は禁止しています。 ただし、密閉できる容器(ペットボトル・水筒など)の飲用は可能です。	<input type="checkbox"/>
集会など、その他の目的で図書館を利用することはできません。	<input type="checkbox"/>
館内では職員の指示に従ってください。	<input type="checkbox"/>

20 年 月 日

住所：

氏名：

Ⓔ

※上記のルールにご同意いただけない場合、またルール違反や職員の指示に従っていただけない場合は、利用をお断りいたします。

※当館は大学附帯の図書館のため、学生・教職員の利用を最優先とします。
学外の方の利用を制限させていただく事項もあります。あらかじめご了承ください。

※登録完了後 1 部複写して利用者へ配布。原本は図書館にて保管。